


Bankomat®

# Sätt in ditt kort

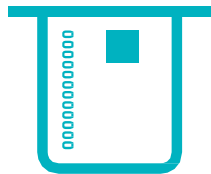


Please insert your card



© Bankomat

# Sätt in ditt kort



Please insert your card

# Ett ögonblick



One moment please

# Tryck din kod och Klar



Tänk på att skydda din kod

\*\*\*\*

Change language →

# Välj tjänst

← Uttag

Överföring →

← Kontoutdrag

Sedelinsättning

← Avbryt

- Välj sedelinsättning.

# Ett ögonblick



Bankomat®

## Välj önskat konto

← 0000 00 000 00  
Account 5

0000 00 000 00 →  
Account 6

← 0000 00 000 00  
Account 3

0000 00 000 00 →  
Account 4

← 0000 00 000 00  
Account 1

0000 00 000 00 →  
Account 2

← Avbryt

Fler konton →

© Bankomat

- Klicka på det konto du vill att pengarna ska sättas in på.

**Vill du skriva ett  
meddelande till mottagaren?**

← Ja

Nej →



# Skriv ditt meddelande

Här syns ditt meddelande

1	2	3	4	5	6	7	8	9	0	/	!	?
Q	W	E	R	T	Y	U	I	O	P	Å	*	=
A	S	D	F	G	H	J	K	L	Ö	Ä	-	+
Radera	Z	X	C	V	B	N	M	,	.	Blank		

← Avbryt insättning

Fortsätt →

# Sedelinmatning

Ange belopp att sätta in

2500

Avsluta med "Fortsätt"

**Fortsätt →**

## Placera sedlarna i inmatningsfacket



Endast sedlar får placeras i facket  
(max 100 sedlar åt gången)

När sedlarna är placerade i facket,  
tryck Fortsätt

**Fortsätt →**

# Sedlarna kontrolleras

# Insättning

Valör	Antal	Summa
SEK 20	10	200
SEK 50	8	400
SEK 100	10	1 000
SEK 500	2	1 000
SEK 1 000	3	3 000
<hr/>		
Summa SEK		5 600

**Sätt in fler sedlar →**

**← Avbryt insättning**


**Godkänn →**

- Här kontrollerar du att summan överensstämmer med det du vill sätta in.

# Ett ögonblick



# Ta ditt kort



# Ta ditt kvitto





Bankomat®

# Välkommen åter

© Bankomat